

## Lekcja 2a

# Present Continuous



# O czym będziemy dziś mówić?

**Budowa czasu Present Continuous**

**Zastosowanie czasu Present Continuous**

**Wyjątki i wskazówki**



# BUDOWA ZDANIA

---


**Podmiot + czasownik 'TO BE' – 'BYĆ'**  
**+ czasownik z końcówką –ING**



GreatWaySchool.pl



**I am learning now.**



*Ja się teraz uczę.*



# Odmiana czasownika 'to be' - być

**I am** Ja jestem

**You are** Ty jesteś

**He/She/It is** On/ona/ono jest

**We are** My jesteśmy


**You are** Wy jesteście

**They are** Oni są






**Aby utworzyć przeczenie, do  
czasownika 'to be' – 'być'  
dodajemy słowko NOT**



I am not working today.

I'm not working today.




*Ja dzisiaj nie pracuję.*



**My dog is not sitting on the carpet.**

**My dog isn't sitting on the carpet.**



*Mój pies nie siedzi na dywanie.*



**We are not visiting our cousins this year.**


**We aren't visiting our cousins this year.**

*Nie odwiedzamy naszych kuzynów  
w tym roku.*






**Aby utworzyć pytanie, zamieniamy  
miejscami czasownik 'to be' - 'być'  
oraz osobę:**



# Am I dreaming?

*Czy ja śnię?*



# Are you cooking dinner today?

*Gotujesz dziś obiad?*




**Is she revising for the test today?**

*Czy ona dzisiaj powtarza do testu?*



# Zaimki pytające

---




**WHAT?** *co, jaki?*



**WHEN?** *kiedy?*



**WHY?** *dlaczego?*



**WHICH?** *który, które?*



**HOW?** *jak? (often, long, much, many)*



**WHERE?** *gdzie?*



**WHO?** *kto?*




**WHOSE?** *czyja, czyje?*





# Budowa zdania - Podsumowanie



# ZASTOSOWANIE


---

Gdy mówimy o tym, co się dzieje w chwili mówienia, w tym momencie.




GreatWaySchool.pl





# My dad is watching TV at the moment.

*Mój tata ogląda teraz telewizję.*



# I am taking a photo right now.

*Ja robię teraz zdjęcie.*



# ZASTOSOWANIE

---

Gdy mówimy o tym, że jesteśmy w trakcie robienia czegoś (zacząłem i nie skończyłem)




GreatWaySchool.pl

**I am reading a really good book  
this week.**

*Czytam bardzo dobrą książkę w tym tygodniu.*

**We are renovating our house.**

*Remontujemy nasz dom.*



# ZASTOSOWANIE

---

Gdy mówimy o sytuacjach,  
które dzieją się teraz, ale są  
przejściowe, chwilowe.




GreatWaySchool.pl

**I am studying very hard this week.**

*Uczę się bardzo ciężko w tym tygodniu.*

**We are living in Cracow this year.**

*Mieszkamy w tym roku w Krakowie.*



# ZASTOSOWANIE

---

Gdy mówimy o potwierdzonych planach na najbliższą przyszłość.




GreatWaySchool.pl

**She is having a meeting on Friday.**

*Ona ma spotkanie w piątek.*

**They are flying to Italy next week.**

*Oni lecą do Włoch w przyszłym tygodniu.*



# ZASTOSOWANIE

---

Gdy mówimy o sytuacjach, które się powtarzają i nas irytują. Tu wyjątkowo użyjemy słówka 'always'.



GreatWaySchool.pl






# You are always taking my things without asking!


---

*Zawsze bierzesz moje rzeczy bez pytania!*






# Zastosowanie- Podsumowanie




# Typowe określenia czasu

---



**now, right now, at the moment**

*teraz, w tym momencie*




**at present, today**

*obecnie, dzisiaj*



**this week/month**

*w tym tygodniu/miesiącu*



**in 10 minutes**

*za 10 minut*



# DODAWANIE KOŃCÓWKI -ing

---

## CZASOWNIKI

### ZAKOŃCZONE NA -e

give - giving

use - using

write - writing

## CZASOWNIKI

### ZAKOŃCZONE NA -ie

die - dying

lie - lying

## KRÓTKIE

### CZASOWNIKI CVC

sit - sitting


run - running

swim - swimming





# Podsumowanie



# And now...

**GOOD JOB!!!**

**WELL DONE!!!**

**...and go to the next part!**



GreatWaySchool.pl